

  
ENERGY SYSTEM



Headphones BT Smart 6  
Voice Assistant  
**Navodila za uporabo**

## Uvod

- Zahvaljujemo se vam za zaupanje v naše podjetje in za nakup novih Slušalk BT Smart 6 Voice Assistant. Upamo, da boste uživali v njih.
- Priporočamo vam, da preberete ta priročnik, da boste v svoji napravi uživali varno in z največjo zmogljivostjo.

## Nega in vzdrževanje

- Slušalk BT Smart 6 Voice Assistant ne izpostavljajte udarcem, prahu, vlagi ali visokim temperaturam.
- Ne uporabljajte jedkih in abrazivnih čistilnih sredstev.
- Skrbite za čistost slušalk in obrišite prah z mehko suho krpo.
- Slušalke ne razstavljajte. Vsa popravila lahko izvaja izključno usposobljeno osebje podjetja Energy Sistem Technology, S.A.
- Ne puščajte baterije popolnoma izpraznjeno dlje časa.

## Lastnosti

- Slušalke, ki delujejo z glasovnim asistentom vašega pametnega telefona za lažje izbiranje funkcij pametnega telefona.
- Bluetooth 4.2® za brezžično predvajanje glasbe.
- Litij-polimerna baterija za polnjenje z do 23 urami uporabe baterije.
- Zasučni sistem ušesnih blazinic za še večje udobje.
- Če raje uporabljate kabel za predvajanje glasbe ali ne želite uporabljati baterije slušalk, jih priključite v napravo z zvočnim kablom.

## Tehnične specifikacije

### POVEZAVA

- Bluetooth: 4.2
- Domet: 10 m
- Delovne frekvence: 2,4 GHz
- Najvišji izhodni signal: <20 dBm
- Pomočnik, ki je združljiv z Googlom / Siri

### ZVOČNIKI

- Neodymium magnet
- Frekvenčni odziv: 20 - 20000 Hz
- Premer zvočnika: 40 mm
- Občutljivost: 105 ± 3 dB / mW (pri 1 KHz)
- SPL: 115 ± 3 dB
- Največja moč: 20 mW
- oblika: Zaprta zasnova
- Vrsta: dinamična
- Impedanca: 32 ohmov
- THD <1%

### KABEL

- Dolžina: 120 cm
- Priključek: 3,5 mm mini priključek

#### MIKROFON

- Občutljivost: -42 dB ± 3 dB (@ 1 kHz)

#### BATERIJA

- Zmogljivost: 400 mAh
- Vrsta: Li-Po
- Življenjska doba baterije:
  - Življenjska doba baterije @ 50% prostornina: 23 ur
  - Življenjska doba baterije @ 70% prostornina: 18 ur
  - Življenjska doba baterije @ 100% prostornina: 14 ur
- Priključek za polnjenje: microUSB (tip B)
- Čas polnjenja: <3 ure

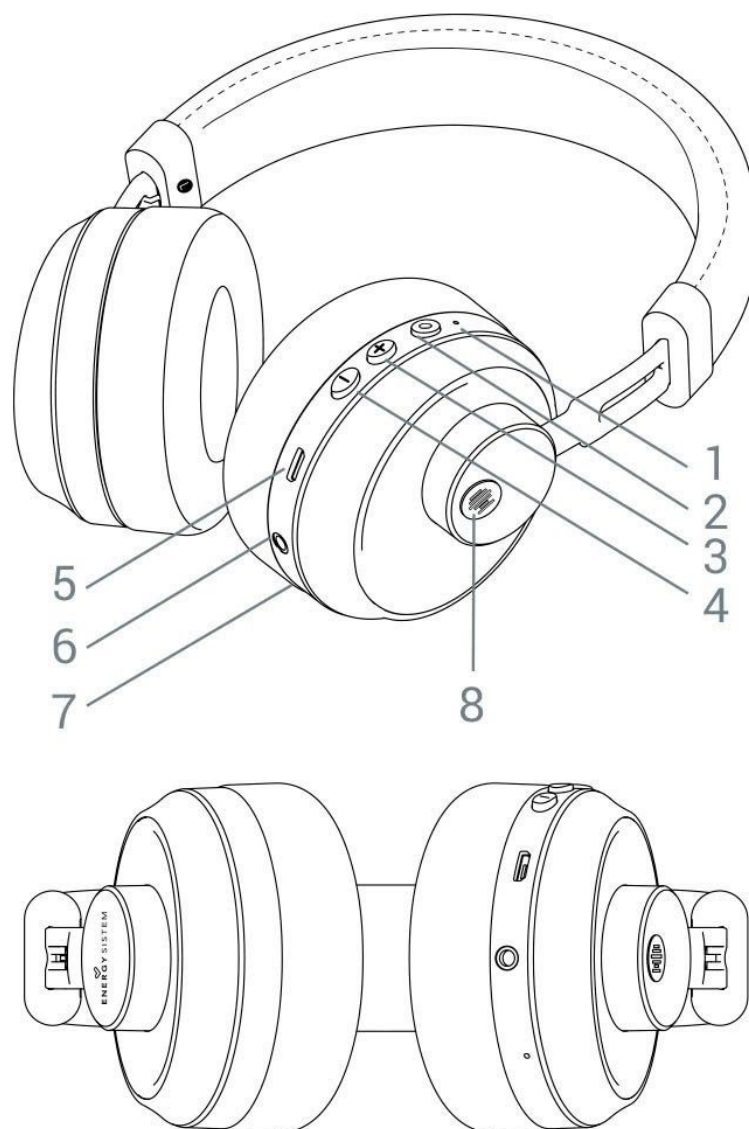
#### DRUGE LASTNOSTI

- Micro USB polnilni kabel

## Vsebina izdelka

- Slušalke BT Smart 6 Voice Assistant
- Micro USB polnilni kabel
- Zvočni kabel
- Hitri vodnik

## Gumbi in priključki



1. KAZALNIK STATUSA
2. MULTIFUNKCIJSKI GUMB
3. GLASNOST + / NAPREJ
4. GLASNOST - / NAZAJ
5. VHOD ZA POLNJENJE
6. AUDIO VHOD
7. MIKROFON
8. GUMB ZA ASISTENTA

# Glavne funkcije

## Vklop in izklop naprave

Za vklop slušalk BT Smart 6 Voice Assistant pritisnite in držite MULTIFUNKCIJSKO TIPKO (2) 2 sekundi. Slišali boste potrditveni zvok in indikator STATUS (1) bo svetil modro. Indikator STATUS (1) bo utripal modro, medtem ko so vaše slušalke BT Smart 6 Voice Assistant vklopljene. Če želite izklopiti slušalke BT Smart 6 Voice Assistant, pritisnite in držite tipko MULTIFUNKCIJA (2) 2 sekundi. Ko izklopite slušalke, boste zaslišali zvok.

## Polnjenje baterije

Ko je raven baterije pod 10%, bo KAZALNIK STATUS (1) utripal rdeče in zaslišal boste zvok, ki vas opominja, da napolnite baterijo.

KAZALNIK STATUS (1) med polnjenjem naprave sveti rdeče in po koncu polnjenja se obarva modro. Priključite microUSB kabel v USB VHOD ZA POLNJENJE (5) slušalk, in drugi konec USB kabla na katero koli napravo z USB polnilnim vhodom, ki zagotavlja energijo (PC, stenski polnilnik USB, avtomobilski polnilec itd.) za polnjenje baterije. Čas polnjenja je približno 3 ure.

Pomembne ugotovitve:

- Naprave ne shranjujte in ne puščajte dalj časa neuporabljene ali popolnoma izpraznjene.

## Bluetooth povezovanje

Ko so vaše *slušalke BT Smart 6 Voice Assistant* izklopljene, pritisnite in držite MULTIFUNKCIJSKI GUMB (2) približno 4 sekunde, dokler KAZALNIK STATUS (1) ne začne utripati rdeče in modro. Na tej točki so vaše slušalke in Bluetooth naprava povezani. Ko se na zaslonu izpiše napis "Headphones Smart 6", pritisnite "poveži" (ang. connect). Slišali boste zvok, ki potrjuje, da sta obe napravi pravilno povezani. Če ste predhodno seznanili slušalke BT Smart 6 Voice Assistant z napravo, se bodo te naprave samodejno povezale naslednjič, ko jih vklopite. Če jih želite združiti z drugo napravo, ponovite postopek povezovanja (pritisnite in zadržite tipko MULTIFUNKCIJA (2) 4 sekunde).

## Nadzor predvajanja Bluetooth

Ko so vaše *slušalke BT Smart 6 Voice Assistant* sinhronizirane, boste lahko nadzirali osnovne funkcije predvajanja, kot sta povečanje in zmanjšanje glasnosti ter preklop na naslednjo ali prejšnjo skladbo neposredno iz slušalk.

Pritisnite VOLUME + (3) in VOLUME - (4), da glasnost povečate ali manjšate oz. ko dosežete največjo in najmanjšo glasnost, boste slišali zvok.

Pritisnite in držite NAPREJ (3) za prehod na naslednjo skladbo. Prav tako lahko pritisnete in pridržite NAZAJ (4), da se vrnete na prejšnjo skladbo.

Pritisnite tipko MULTIFUNKCIJA (2), da zaustavite ali nadaljujete s predvajanjem.

- Če namesto povezave Bluetooth uporabljate zvočni kabel, boste morali za predvajanje glasbe uporabljati predvajalnik glasbe in ne slušalk.

## **Nadzor klica**

Ko se vaše slušalke BT Smart 6 Voice Assistant in pametni telefon sinhronizirajo, boste lahko sprejemali klice zahvaljujoč vgrajenemu MIKROFONU (6).

Pritisnite tipko MULTIFUNKCIJA (2), da sprejmete dohodni klic. Če med klicem poslušate glasbo, se bo predvajanje zaustavilo in zaslišali boste zvok dohodnega klica. Pritisnite in držite isti gumb 2 sekundi, da zavrnete dohodni klic.

Ponovno pritisnite tipko MULTIFUNKCIJA (2), da končate klic. Predvajanje se bo nadaljevalo od trenutka, ko se je glasba ustavila.

## Glasovni asistent

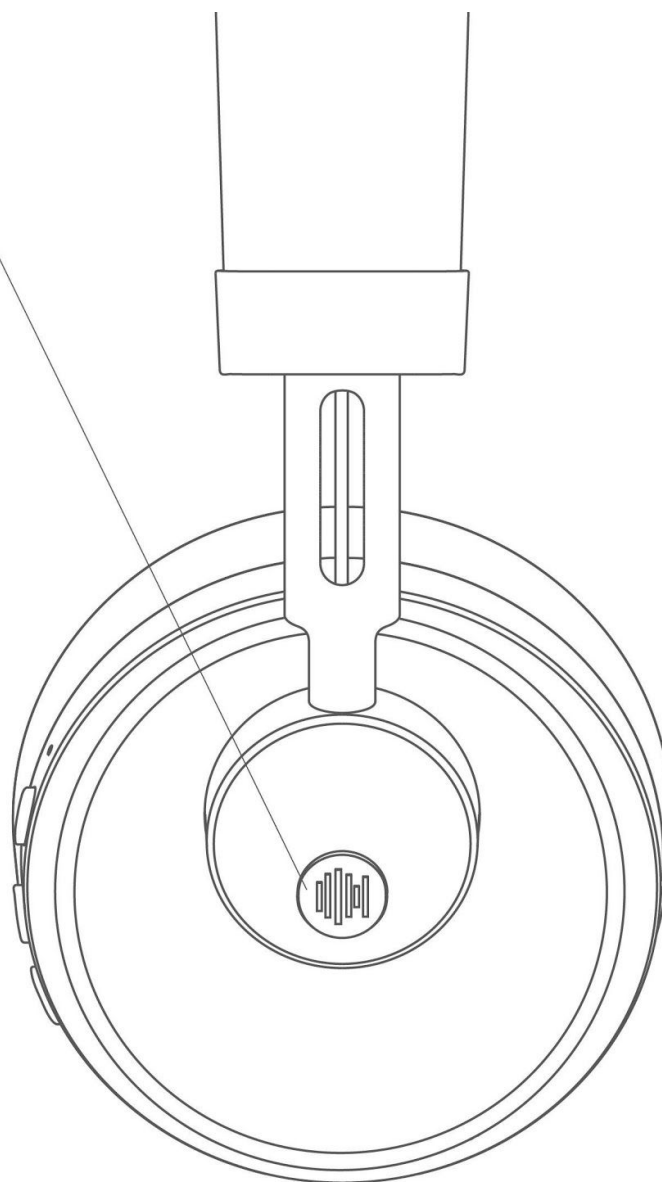
Slušalke BT Smart 6 Voice Assistant imajo funkcijo GUMB ZA ASISTENTA (8), ki omogoča neposredno aktiviranje asistenta pametnega telefona.

Ta funkcija bo aktivirala digitalnega asistenta vašega pametnega telefona in omogočila uporabo glasovnih ukazov za naravno in enostavno izvajanje nalog.

Oglejte si spodnje slike, če si želite ogledati seznam vseh opravil, ki jih lahko opravite:



Glasba, telefonski klici, elektronska sporočila, koledar, ... Vse funkcije glasovnega asistenta vašega pametnega telefona s pritiskom na gumb.



Kompatibilno s Siri in Googlovim asistentom.

Upoštevajte, da GUMB ASISTENT (8) aktivira glasovnega asistenta vašega pametnega telefona in je od njega odvisen za izvajanje dejanj. Oglejte si tudi navodila za uporabnike Google Assistant in Siri, ki so na voljo na spletnih mestih njihovih proizvajalcev.

## Avdio vhod

Če ne želite uporabljati povezave Bluetooth, lahko s priloženim zvočnim kablom na svoj predvajalnik glasbe povežete tudi Slušalke BT Smart 6 Voice Assistant. Če želite uporabiti zvočni kabel, vam ni treba vklopiti slušalk.

Preprosto priključite en konec kabla v AUDIO VHOD (6), drugi konec pa na predvajalnik glasbe, da omogočite ta način.

- Če namesto povezave Bluetooth uporabljate zvočni kabel, boste morali za predvajanje glasbe uporabljati predvajalnik glasbe in ne slušalk.
- Upoštevajte, da funkcija Glasovni asistent ne bo na voljo, če uporabljate zvočni kabel.

## Garancija

Podjetje Energy Sistem Technology, S.A., je odgovorno za kakršno koli neskladnost, ki obstaja ob nakupu blaga v obdobju 36 mesecev. Baterije so izključene iz 36-mesečne garancije, garancijska doba pa znaša 24 mesecev. Ta garancija zajema kakršnekoli napake v izdelavi ali materialih in ne zajema okvar izdelka zaradi nesreč, zlorabe ali sprememb nepooblaščenih oseb.

Posebna 36-mesečna garancija velja za Evropsko unijo. Za druge države se obrnite na svojo posebno zakonodajo ali lokalnega distributerja.

## Garancijski postopek

Obiščite [www.energysistem.com/sl/support](http://www.energysistem.com/sl/support) in izberite svoj izdelek, če si želite ogledati pogosta vprašanja, uporabniški priročnik, hitri vodnik, gonilnike in posodobitve, ki so na voljo, pa tudi, če želite poslati poizvedbo v našo tehnično podporo ali upravljati garancijo. Lahko se obrnete tudi na distributerja, ki je izdelek prodal, tako da predložite potrdilo o nakupu ali račun.

## Blagovne znamke

Blagovna znamka in imena izdelkov so registrirane blagovne znamke njihovih podjetij. Specifikacije se lahko spremenijo brez predhodnega obvestila.

© 2018 by Energy Sistem Technology, S.A. Vse pravice pridržane.



# Izjava o skladnosti

Ime izdajatelja: Energy Sistem Technology, S.A.  
Naslov: C/ Calpe, 1 - 03509 Finestrat, Alicante (Spain)  
Tel: +34 966 830 324  
CIF: A53107488

Izključno izjavljamo, da je izdelek:

- Opis: Brežžične slušalke
- Znamka: Energy Sistem
- Model: Slušalke BT Smart 6 Voice Assistant
- Proizvajalec: Energy Sistem Technology, S.A.
- Država proizvajalka: Kitajska

iz te izjave v skladu z bistvenimi normami in standardi

EN 60065:2014 (Eight Edition)

EN 62479:2010

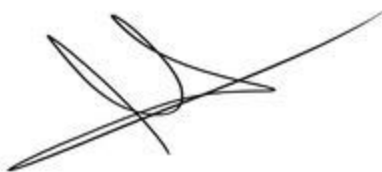
ETSI EN 301 489-01 V2.1.1 (2017-02)

ETSI EN 301 489-17 V3.1.1 (2017-02)

EN 300 328 V2.1.1 (2016-11)

v skladu z določbami Direktive 2014/53 / EU Evropskega parlamenta in Sveta z dne 16. aprila 2014.

Finestrat, 1. julija 2018



Marco Antonio Velázquez Fierro

Direktor za upravljanje izdelkov

